warm

technical data
hego13

	Ref.	A	B	C	White & Colors Δt=50°C	White & Colors Δt=30°C	Chrome Δt=50°C	Chrome Δt=30°C	Weight	Cap.	Recommended Resistances 300W	500W	750W	1000W
		mm	mm	mm	W	W	W	W	kg	Lt				
770 32 pipes Rohre tubes tubos	HG13076045	762	455	420	402	220	282	154	7,4	2,11	● x			
	HG13076050	762	505	470	439	240	307	168	8,1	2,24	● x			
	HG13076060	762	605	570	511	279	358	195	9,5	2,51	x	●		
	HG13076075	762	755	720	619	337	434	237	11,5	2,91	x	●		
1200 48 pipes Rohre tubes tubos	HG13119045	1192	455	420	578	315	405	221	11,2	3,08	x	●		
	HG13119050	1192	505	470	629	343	440	240	12,2	3,27	x	●		
	HG13119060	1192	605	570	730	397	512	279	14,3	3,65		x	●	
	HG13119075	1192	755	720	883	480	619	336	17,3	4,22		x	●	
1500 57 pipes Rohre tubes tubos	HG13148045	1482	455	420	693	377	485	264	13,4	3,74		x	●	
	HG13148050	1482	505	470	753	410	527	287	14,7	3,97		x	●	
	HG13148060	1482	605	570	874	475	612	333	17,1	4,41		x	●	
	HG13148075	1482	755	720	1056	573	739	401	20,7	5,08			x	●
1800 66 pipes Rohre tubes tubos	HG13177045	1772	455	420	808	439	565	307	15,7	4,40		x	●	
	HG13177050	1772	505	470	878	477	615	334	17,1	4,66		x	●	
	HG13177060	1772	605	570	1018	552	713	387	19,9	5,18			x	●
	HG13177075	1772	755	720	1228	664	860	465	24,1	5,95			x	●

Recommended Resistances
Erforderliche Widerstände
Résistances Conseillés
Resistencias Recomendadas

kcal/h = 0,86 x Watt

● White & Color
x Chrome

Wall fastening systems
Befestigungssysteme an der Wand
Systèmes d'installation murale
Sistemas de fijación a la pared

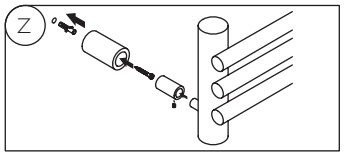

Radiator body dimensions
Größe des Heizkörpers
Dimensions du corps chauffant
Dimensiones del cuerpo calefactor

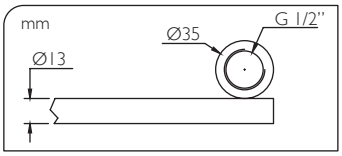

Installation with heating element and "T"
Installation gemischter Ausführung mit "T"
Installation avec résistance électrique et "T"
Instalación con resistencia eléctrica y "T"

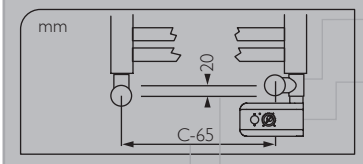

"T" fitting
T-Stück
Raccord en "T"
Conexión en "T"

Resistance with thermostat
Widerstand mit Thermostat
Résistance avec thermostat
Resistencia con termostato

Modification of interaxis with "T" fitting
Achsabstandänderung durch T-Stück
Variation interaxe avec raccord "T"
Variación entreje con rácor en "T"

Measures in mm: A=height B=width C=interaxis
Abmessungen in mm: A=Höhe B=Breite C=Achsabstand
Mesures en mm: A=hauteur B=largeur C=entraxe
Medidas en mm: A=altura B=ancho C=entre eje

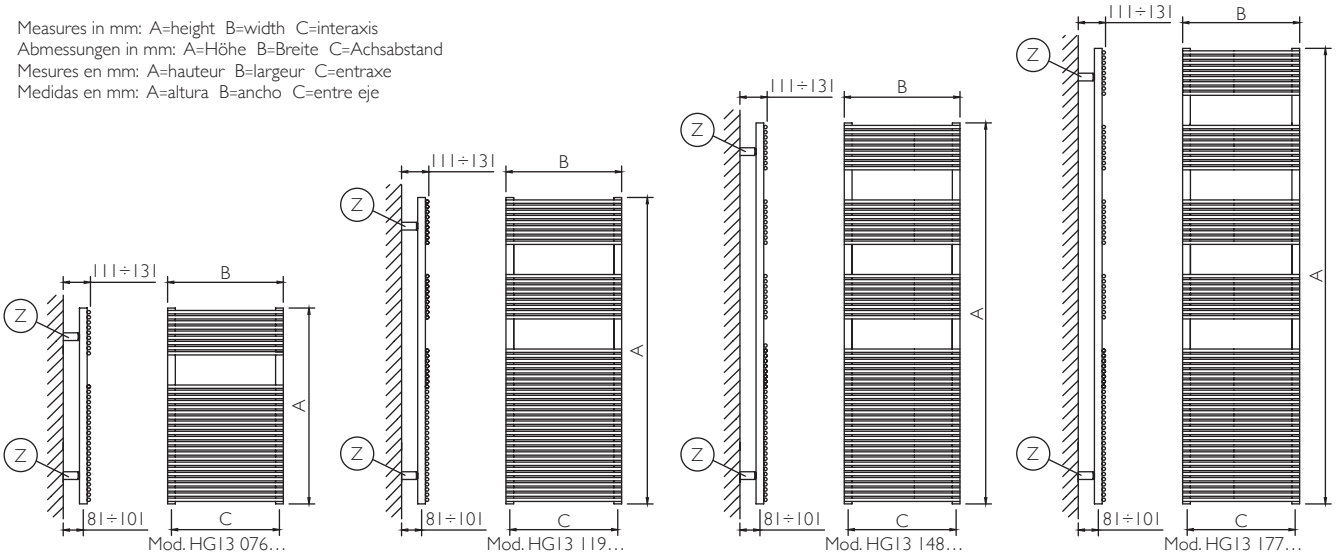

technical notes

Maximum operating temperature: 90 °C
Max. Betriebstemperatur: 90° C
Température maximum de fonctionnement: 90 °C
Temperatura máx de funcionamiento: 90 °C

Maximum operating pressure: 500 kPa
Max. Betriebsdruck: 500 kPa
Pression maximum de fonctionnement: 500 kPa
Presión máx de funcionamiento: 500 kPa

CE

Wall fastening systems are white for "9010" version, chromed for "chrome" & "colors" versions
Die Befestigungselemente sind für die Ausführung "9010" weiß und für Ausführungen "chrome & colours" verchromt
Les systemes d'installation sont blancs pour la version "9010", chromés pour les versions "chrome" & "colors"
Los sistemas de fijacìon son blancos para la version "9010", cromados para las versiones "chrome" & "colors"

For single pipe installation, please consult technical notes Pag.163
Bei dem Einrohrsystem lesen Sie die technischen Daten auf Seite 165
Pour installation monotube consulter les renseignements techniques détaillés Pag. 167
Para instalaciones monotubo consulte las informaciones técnicas detalladas Pag. 169